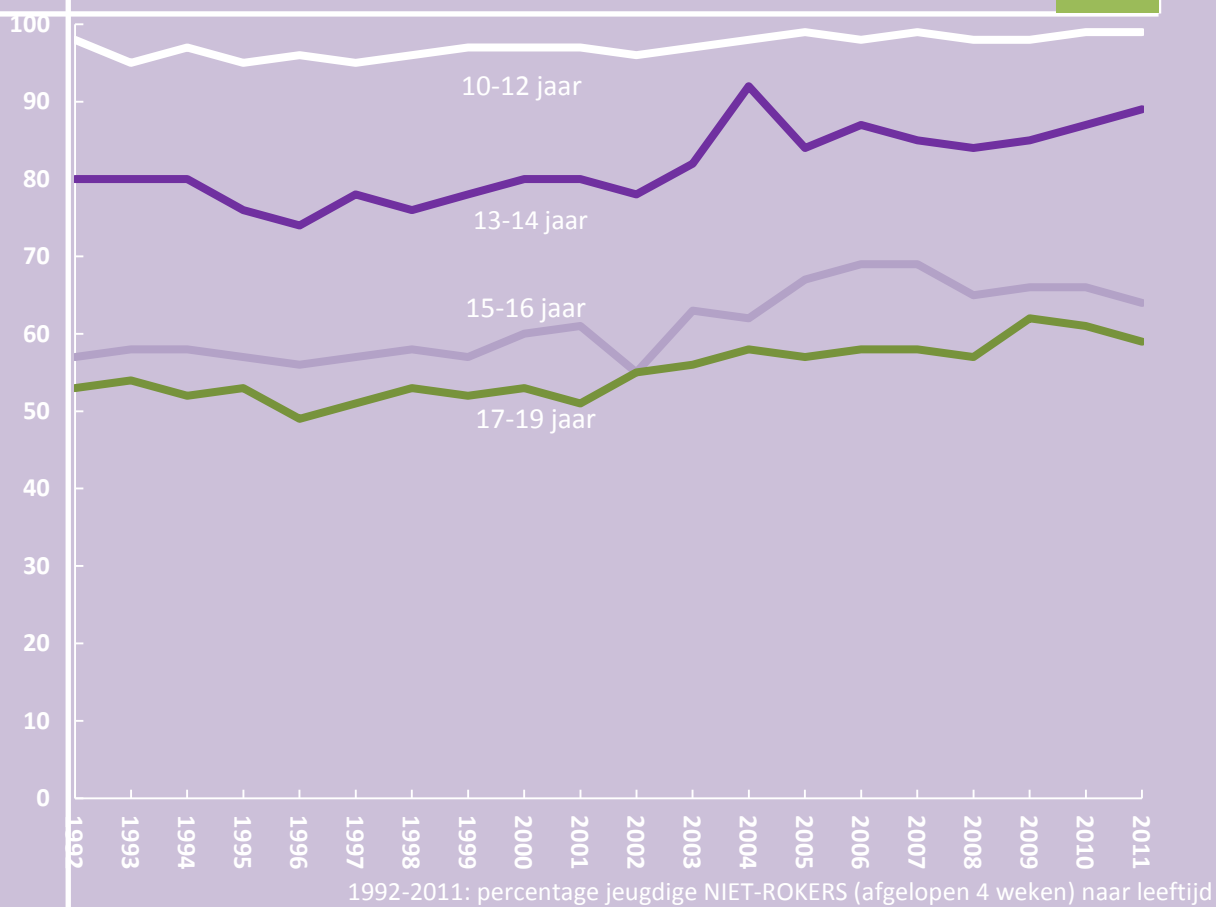


Roken

De harde feiten

2011

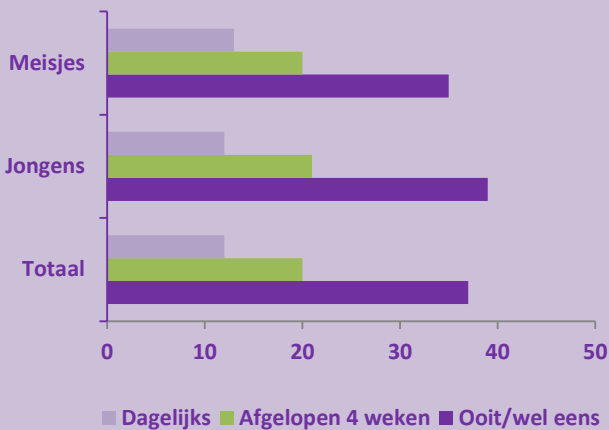
JEUGD



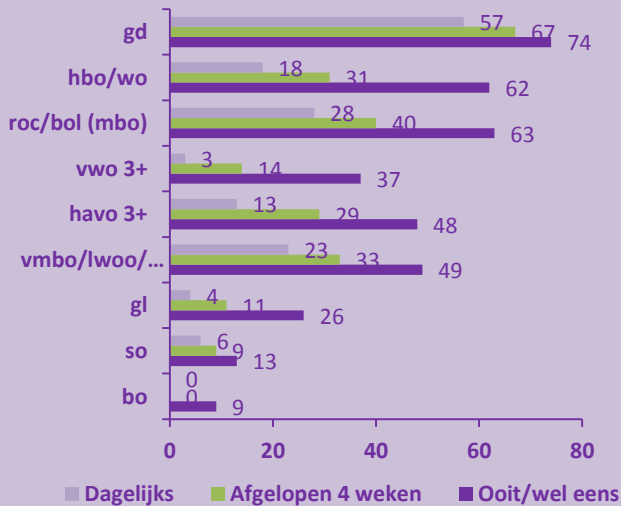
Definities

In 2011 had 37% van de jongeren van 10 t/m 19 jaar ooit/wel eens gerookt. 17% had wel eens gerookt maar niet in de afgelopen 4 weken. 4% zei wel in de afgelopen 4 weken gerookt te hebben maar minder dan eens per week. 4% rookte een of meer keer per week en 12% rookte dagelijks. De laatste drie categorieën kunnen samen worden genomen onder de noemer 'in de afgelopen 4 weken gerookt'. STIVORO hanteert dit als criterium om te bepalen of een jongere roker is. De drie categorieën 'ooit/wel eens', 'in de afgelopen 4 weken' en 'dagelijks' overlappen elkaar.

Rookstatus van jongeren in 2011 volgens drie verschillende definities, naar sekse, in % van het totaal aantal jongeren in de steekproef
n=4.390



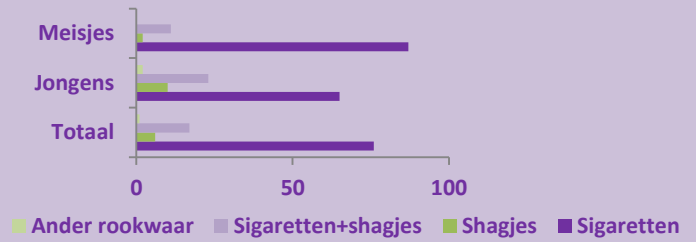
Rookstatus in 2011, naar schooltype¹ (in % van schooltype)
n=4.246



- ¹ gd = geen dagopleiding
vmbo/lwoo/po/vbo = voorbereidend middelbaar beroepsonderwijs/ leerweg ondersteunend onderwijs/ praktijkonderwijs/ voorbereidend beroepsonderwijs
gl = gemeenschappelijk leerjaar
so = speciaal onderwijs
bo = basisonderwijs

Soort rookwaren in 2011, naar geslacht (in%)

n=894



Van de totale steekproef (4.390) hebben 1.619 jongeren ooit/wel eens gerookt. Deze groep is gevraagd of ze nog steeds rookt of inmiddels gestopt is. Er bleek 855 jongeren gestopt te zijn met roken: 429 zeiden wel eens geprobeerd te hebben om met roken te stoppen maar roken nog wel.

Meest genoemde manier/reden van stoppen met roken door jongeren in (% van stoppers)
n=1.097

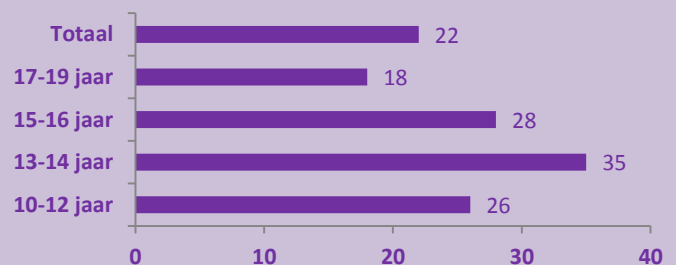
Manier/reden	stoppers
Ik ben gestopt zonder hulp	86
Ik heb niet echt gerookt, alleen een paar trekjes	3
Ik kreeg een beloning van mijn ouders	3
Weddenschap/niet-roken afspraak	3
Nicotinevervangers	2
Folder gelezen	1
Vanwege ziekte	1
Ik vind het vies/smerig	1
Anders	2
Totaal % ²	102

Waar kopen jongeren sigaretten of shag?
n=947

Supermarkt	67
Pomp-/benzinstation	39
Tabakszaak	32
Snackbar	19
Café	18
Op het station	18
Tijdschriftenwinkel/kiosk	14
Automaat	10
Overig	19
Totaal % ²	236

² Percentage is groter dan 100, omdat er meerdere antwoorden tegelijk mogelijk waren

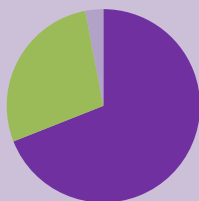
Percentage jongeren dat in 2011 een niet-roken afspraak had (bijvoorbeeld met ouders), naar leeftijd
n=4.390



Antwoord op de vraag "Denk je dat je zelf bepaalde gezondheids-Risico's loopt als je rookt of zou roken?", apart voor rokers en niet-Rokers (in %)

Rokers (n=897)

- Denkt zelf risico te lopen (69%)
- Denkt dat het wel meevalt (28%)
- Loopt geen risico (3%)



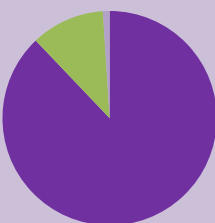
Niet-rokers (n=3.495)

- Denkt zelf risico te lopen (92%)
- Denkt dat het wel meevalt (7%)
- Loopt geen risico (1%)



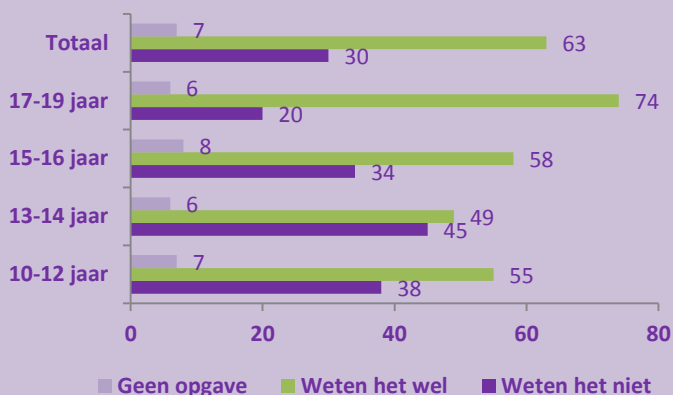
Totaal (n=4.390)

- Denkt zelf risico te lopen (87%)
- Denkt dat het wel meevalt (11%)
- Loopt geen risico (1%)



Bekendheid ouders met roken van jongeren, naar leeftijd (in%)

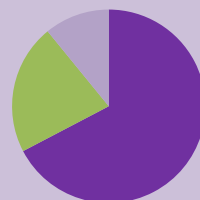
n=1.619



Antwoord op de vraag: "Denk je dat je zelf kans loopt verslaafd te raken als je rookt of zou roken?", apart voor jongeren die wel eens hebben gerookt en jongeren die nooit hebben gerookt (in%)

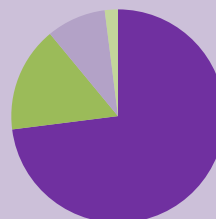
Rokers (n=897)

- Denkt zelf verslaafd te raken/te zijn (68%)
- Denkt dat het wel meevalt (22%)
- Denkt zelf niet verslaafd te raken (11%)
- Geen opgave (0%)



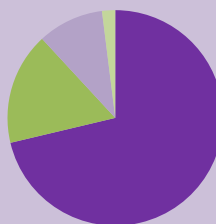
Niet-rokers (n=3.495)

- Denkt zelf verslaafd te raken/te zijn (73%)
- Denkt dat het wel meevalt (16%)
- Denkt zelf niet verslaafd te raken (9%)
- Geen opgave (2%)



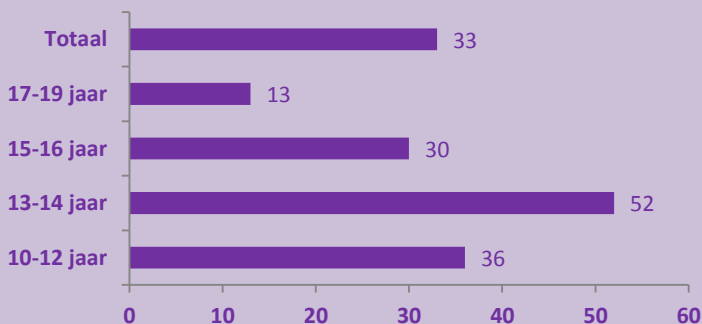
Totaal (n=4.390)

- Denkt zelf verslaafd te raken/te zijn (72%)
- Denkt dat het wel meevalt (17%)
- Denkt zelf niet verslaafd te raken (10%)
- Geen opgave (2%)



Percentage jongeren dat bevestigend antwoordde op de vraag "Is er bij jou in de klas in het afgelopen jaar aandacht besteed aan roken?", naar leeftijd³

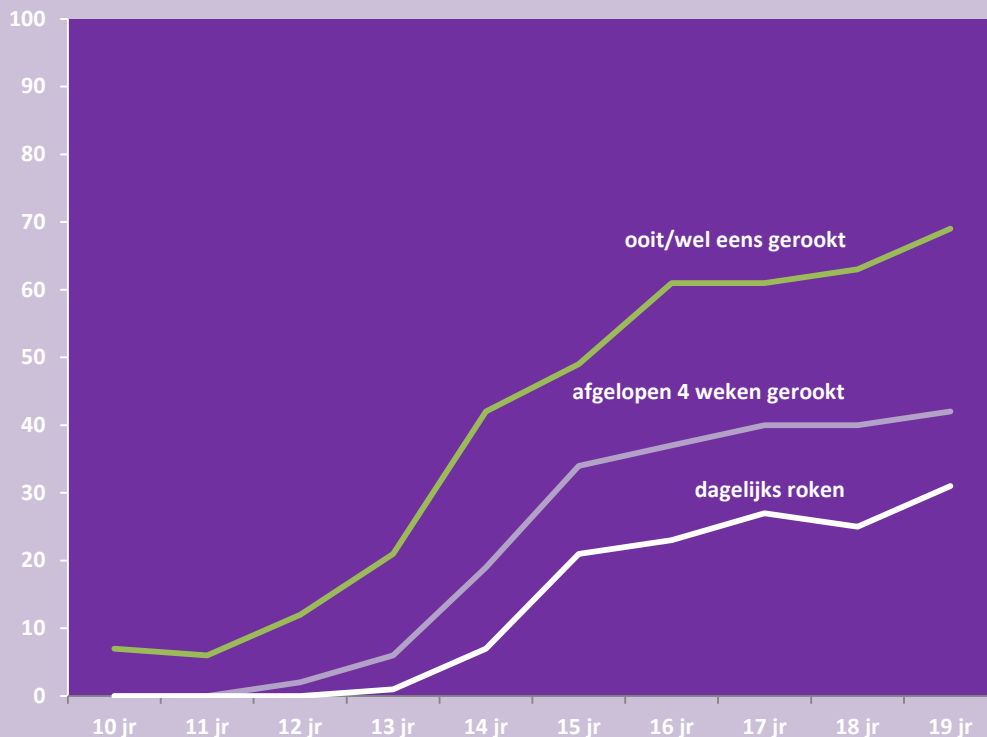
n=4.244



³ Alleen gevraagd aan schoolgaande jeugd

Percentage jeugdige rokers (ooit/wel eens, afgelopen 4 weken, dagelijks), naar leeftijd in 2011 (in%)

	10 jr	11 jr	12 jr	13 jr	14 jr	15 jr	16 jr	17 jr	18 jr	19 jr	Totaal	(n=4.390)
Ooit/wel eens gerookt	7	6	12	21	42	49	61	61	63	69	37	(n=1.619)
Afgelopen 4 weken gerookt	0	0	2	6	19	34	37	40	40	42	20	(n=894)
Dagelijks roken	0	0	0	1	7	21	23	27	25	31	12	(n=538)



Van de Nederlandse jeugd van 10 tot 20 jaar heeft in 2011 37% wel eens, 20% de afgelopen 4 weken en 12% dagelijks gerookt.

STIVORO – VOOR EEN ROOKVRIJE TOEKOMST

Correspondentieadres: Postbus 16070, 2500 BB Den Haag
Kantooradres: Parkstraat 83, Den Haag

T 070-312 04 00
F 070 312 04 95
E site@stivoro.nl
www.stivoro.nl

KvK Den Haag S200798

STIVORO- voor een rookvrije toekomst is een initiatief van het Astma Fonds, de Nederlandse Hartstichting en KWF Kankerbestrijding

VERANTWOORDING

Alle gegevens zijn afkomstig uit de Roken Jeugd Monitor (2011), uitgevoerd door TNS NIPO in opdracht van STIVORO. Het jaarlijkse onderzoek naar het rookgedrag van jongeren werd in 2011 gehouden in de periode van 2 april t/m 16 mei. Er werden 4.390 'face-to-face' gesprekken met jongeren gevoerd met behulp van draagbare computers. De interviews vonden plaats in scholen. De enquêteurs hadden de instructie om de vraaggesprekken af te nemen buiten de aanwezigheid van leerkrachten, ouders en leerlingen. De onderzoeksresultaten zijn herwogen naar sekse, leeftijd, schooltype en provincie en zijn representatief voor de populatie Nederlandse jongeren van 10 tot 20 jaar.

N.B.: Sinds 1992 worden jongeren van 15 tot 20 jaar ook in het jeugdonderzoek ondervraagd. Het percentage rokers in het jeugdonderzoek is hoger dan het percentage rokers in het volwassenenonderzoek. De reden hiervoor is het verschil in onderzoeksmethode: school- in plaats van gezinsinterviews.

BRONVERMELDING

© Overname met bronvermelding is toegestaan. De correcte bronvermelding is: STIVORO – voor een rookvrije toekomst (2011). Roken, de harde feiten: Jeugd 2011. Den Haag: STIVORO – voor een rookvrije toekomst.

Samenstelling: Drs. T.M.C. Zeegers